



دانشگاه اردکان

گلستان

سیستم جامع دانشگاهی
معرفی • نیازمندی‌ها • مقررات

ورود به سیستم • محیط آزمایشی

پس از ورود به سامانه گلستان از طریق آدرس فوق، گزینه ورود به سیستم را کلیک کنید.

بسمه تعالی
راهنمای تصویری
مراحل ثبت نام
الکترونیکی پذیرش
استعداد درخشان به
شیوه استادمحور
دانشگاه اردکان - سال
تحصیلی ۱۴۰۲-۱۴۰۳

| - راهنما | | |
|--------------------------|-----------------|-------------------|
| تاریخ انتشار: 1397/06/25 | راهنمای اساتید | راهنمای دانشجویان |
| | راهنمای کارکنان | |

| - اطلاعیه امور آموزشی | |
|--------------------------|--|
| تاریخ انتشار: 1402/02/27 | اطلاعیه تکمیل کارنامه سلامت روان و سلامت جسم دانشجویان |
| | اطلاعیه فعال شدن بخش پیشخوان خدمت |
| | سرفصل های آموزشی مصوب شورای برنامه ریزی آموزش عالی |
| | تفویض آموزشی نیمسال دوم 1400-1401 |



1402 شنبه 26 مرداد 17:53:09

به نام خدا


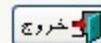
دانشگاه اردکان

سیستم جامع دانشگاهی گلستان

شناسه کاربری: 36234AB6Y4

گذرواژه:

لطفا کد مقابل را وارد نمایید:



[ورود از طریق احراز هویت مرکزی](#)

[تنظیمات](#) | [متقاضی میهمان](#) | [بازیابی کلمه عبور دانشجو](#) | [بازیابی کلمه عبور استاد](#) | [متقاضی استعداد درخشان](#)

پس از ورود به این صفحه، ابتدا روی گزینه متقاضی استعداد درخشان کلیک نموده که پس از آن به صورت اتوماتیک شناسه کاربری و گذرواژه تصادفی ساخته شده در بالا نمایش داده می شود که با وارد کردن کد امنیتی بالا وارد صفحه شخصی گلستان تان می شوید.



1402 مرداد 26 شنبه 18:23:51

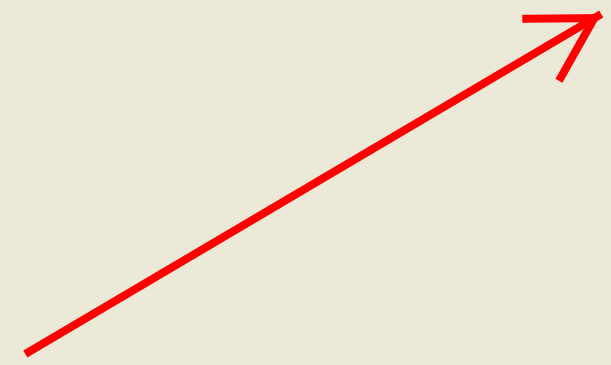
به نام خدا
سیستم جامع دانشگاهی گلستان دانشگاه اردکان

کاربر: متقاضی استعداد درخشان خروج

آموزش آزمون سیستم

ثبت مشخصات اولیه داوطلب آزمون

ثبت نام



پس از ورود به صفحه شخصی،
مطابق تصویر گزینه ثبت مشخصات
اولیه داوطلب را انتخاب کنید.

ارجاع در پیشخوان خدمت : 0

انتخاب سریع : پردازش گزارش شماره نام



ثبت مشخصات اولیه داوطلب

عنوان آزمون پذیرش بدون آزمون استعداد درخشان 1402

مشخصات اولیه داوطلب

نام

نام خانوادگی

نام پدر

جنسیت مرد زن

شماره شناسنامه

کد ملی

تاریخ تولد / /

تلفن ثابت

تلفن همراه

پست الکترونیکی

شناسه کاربری و گذرواژه مورد نظر

شناسه کاربری (بین چهار تا شانزده حرف و رقم که با یک حرف شروع شود)

گذرواژه (بین هشت تا شانزده حرف و رقم)

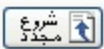
تکرار گذرواژه

توضیحات مهم

1. با تکمیل این فرم فقط مشخصات اولیه و شناسه کاربری و گذرواژه و شماره پرونده هر داوطلب ثبت شده و برای ادامه عملیات لازم است ، داوطلب ابتدا با کلیک روی گزینه خروج در بالای همین فرم از فرم خارج شده و مجدداً با استفاده از شناسه کاربری و گذرواژه خود وارد سامانه گلستان شده و نسبت به ادامه و تکمیل اطلاعات خواسته شده اقدام نماید .
2. شناسه کاربری، گذرواژه و شماره پرونده داوطلب برای انجام عملیات بعدی بسیار مهم بوده و لازم است، اولاً به دقت یادداشت شده و ثانیاً در دسترس دیگران قرار داده نشود .

پس از تکمیل این فرم و ثبت اطلاعات با کلیک گزینه "ثبت موقت مشخصات داوطلب" ، شماره پرونده بطور اتوماتیک به داوطلب اختصاص می یابد .

شماره پرونده داوطلب



در این مرحله در بخش اول مشخصات اولیه خود را وارد نموده و در بخش دوم شناسه کاربری و گذرواژه مدنظر خود را تعریف نموده و در پایین گزینه ثبت موقت مشخصات داوطلب را کلیک نموده که پس از ثبت در کادر آخر شماره پرونده شما نمایش داده می شود و سپس گزینه خروج را انتخاب نمایید.



1402 مرداد 26 شنبه 18:32:39

به نام خدا

دانشگاه اردکان

سیستم جامع دانشگاهی گلستان

شناسه کاربری: davtalabi

گذرواژه:



لطفاً کد مقابل را وارد نمایید: a4kas



[ورود از طریق احراز هویت مرکزی](#)

تنظیمات | متقاضی میهمان | بازیابی کلمه عبور دانشجو | بازیابی کلمه عبور استاد | متقاضی استعداد درخشان

پس از خروج، مجدداً وارد صفحه اصلی سامانه گلستان شده و با انتخاب گزینه ورود، مجدداً وارد این صفحه شده و با شناسه کاربری و گذرواژه‌ایی که تعریف کرده‌اید و درج کد امنیتی وارد صفحه ثبت نام شوید.



1402 پنج شنبه 26 مرداد 18:34:21

به نام خدا
سیستم جامع دانشگاهی گلستان دانشگاه اردکان

کاربر : داوطلبی تستی خروج

آزمون سیستم

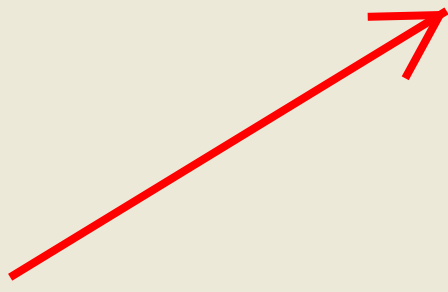
ثبت نام

پذیرش داوطلب
سایر اطلاعات داوطلب

پذیرش داوطلب آزمون بدون کنکور / آزا

پذیرش داوطلب

**پس از ورود مطابق تصویر بالا
گزینه پذیرش داوطلب را انتخاب
نمائید.**



انتخاب سریع : پردازش گزارش شماره نام



1402 مرداد 26 پنج شنبه 18:35:02

به نام خدا
سیستم جامع دانشگاهی گلستان دانشگاه اردکان

کاربر : [redacted] خروج
پذیرش داوطلب × منوی کاربر ×

پذیرش داوطلب

شماره پرونده ۹۴
کد ملی [redacted]
عنوان آزمون پذیرش بدون آزمون استعداد درخشان 1402

مراحل پذیرش

| ردیف | عملیات | مرحله | وضعیت | راهنما |
|------|------------------------|---------------------------------------|--------------------------|------------------------|
| 1 | انتخاب | مشخصات داوطلب | تایید دانشجو : عدم تایید | راهنما |
| 2 | انتخاب | پرداخت الکترونیکی هزینه شرکت در آزمون | | راهنما |
| 3 | انتخاب | ارسال تصویر مدارک | | راهنما |
| 4 | انتخاب | گواهی انجام ثبت نام | | راهنما |

در این صفحه شماره پرونده، کد ملی و نام خانوادگی نشان داده می شود. ابتدا گزینه انتخاب در کنار مشخصات داوطلب را انتخاب کنید و وارد صفحه ثبت کامل اطلاعات شوید.



مشخصات داوطلب

سال آزمون 1402
شماره بیوند 94

مشخصات داوطلب

نام خانوادگی
نام پدر
جنسیت
کد ملی
شماره شناسنامه
سری و سریال شناسنامه
شماره گذرنامه (ویژه غیر ایرانیان)
تاریخ تولد شمسی
تاریخ تولد میلادی
دین

ارسال عکس

سوابق تحصیلی

تاریخ اخذ مدرک کارشناسی
معدل مقطع کارشناسی
معدل مقطع کارشناسی ارشد یا دکتری حرفه ای
معدل مقطع کارشناسی ارشد بدون پایان نامه
عنوان رشته تحصیلی کارشناسی
دانشگاه یا موسسه محل تحصیل کارشناسی
در صورت عدم وجود اطلاعات رشته تحصیلی کارشناسی شما در راهنمای دانشگاه یا موسسه محل تحصیل، مشخصات آن را بطور کامل در این قسمت وارد نمایید

کشور شهر

سایر اطلاعات

وضعیت نظام وظیفه (ویژه داوطلبان ایرانی)
پیش شماره کشور
تلفن تماس ثابت
تلفن همراه

در صفحه مشخصات، تمامی اطلاعات فردی، ارسال عکس، سوابق تحصیلی، اطلاعات تماس، رشته و گرایش انتخابی مدنظر، سوابق پژوهشی، سوابق ایثارگری، فرهنگی و غیره بایستی تکمیل شود و در انتها گزینه اعمال تغییرات زده شود و سپس گزینه بازگشت را انتخاب نمائید.

در صورت تمایل به انتخاب دو رشته یا گرایش در همین قسمت بخش مشخصات پذیرش، گرایش دوم مدنظر نیز انتخاب شود.

